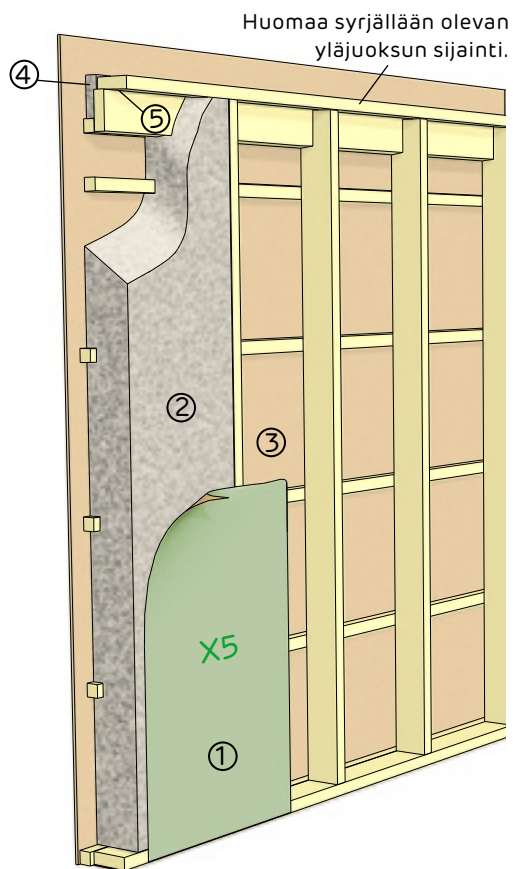
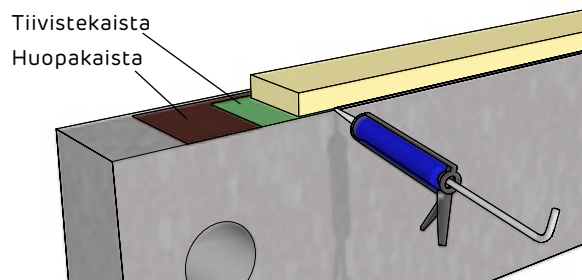


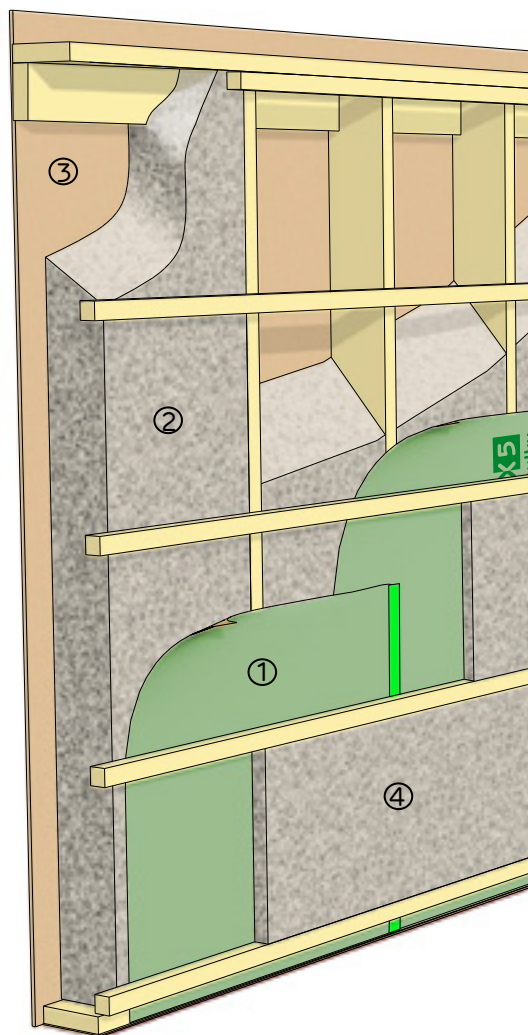
VAAKAKOOLAUS ULKOPUOLELLA



ALAJUOKSUN TIIVISTÄMINEN

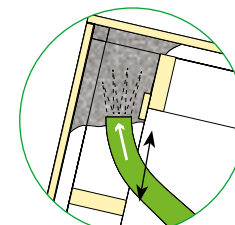


Seinä

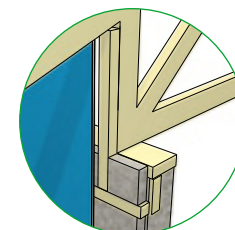


- ① Ekovilla X5 ilmansulku
- ② Ekovilla-eriste
- ③ Tuulileijona 12 mm / Runkoleijona 25 mm
- ④ Ekovillalevy
- ⑤ Tiivistekaista

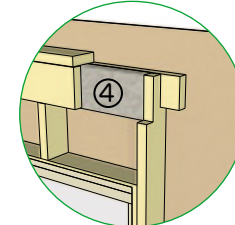
Ulkoseinä valmiina EKOVILLA-ruiskueristämistä varten. Rossipohjalattiassa lattiapalkit ja alapohjan tuulensuojalevy asennettuna.



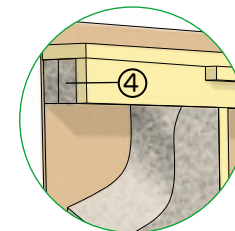
Nurkassa tila suuttimelle väh. 450 mm



Asenna pystykapula ristikoiden kohdalle tuulensuojalevyn kiinnittämistä ja yläpohjavillan puhallusta varten.



Asenna syrjällään olevan yläjuoksun ja ikkunapalkin väliin Ekovillalevy.



Jos yläjuoksun tukipalkki on asennettu runkotolppien sisäpintaan, eristä palkin ja tuulensuojalevyn välinen tila Ekovillalevyllä ennen puhalluseristystä.

- ▶ Tiivistä mahdolliset läpimenot huolellisesti Ekovilla X läpiviennellä.
- ▶ Aukot suojataan rungon sisäpinnan tasoon.
- ▶ Suojaa mahdolliset kattopanelit 1 m seinästä.
- ▶ Runkotolppien väli vähintään 100 mm, max. 600 mm.
- ▶ Huolehdi tuulensuojan tiiveydestä nurkassa.