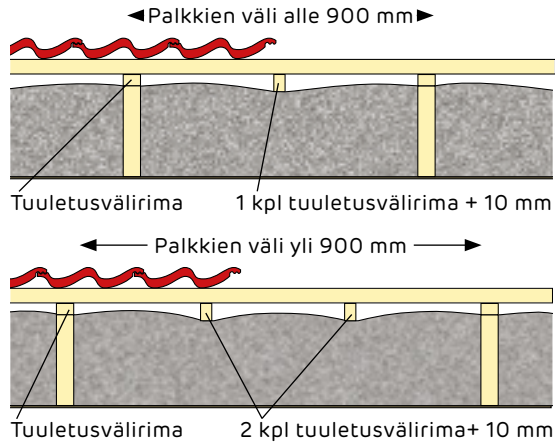
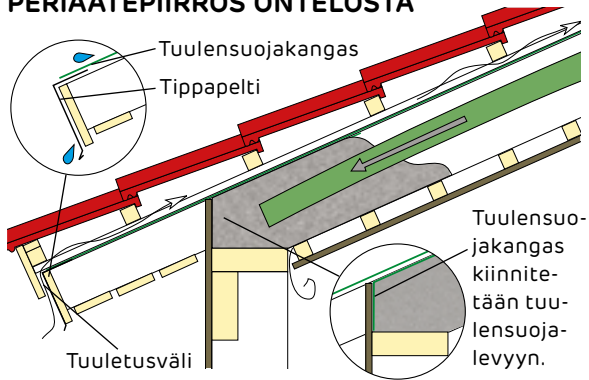


TUULETUSVÄLIRIMAT

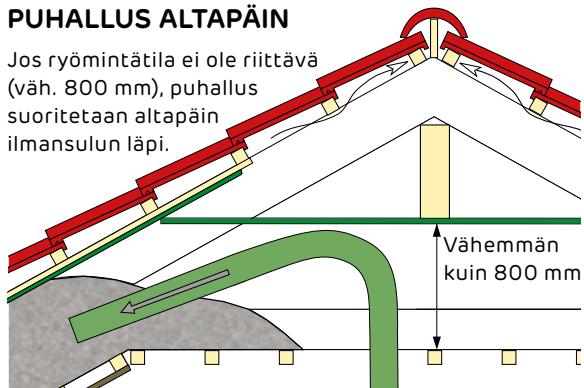


PERIAATEPIIRROS ONTELOSTA



PUHALLUS ALTAPÄIN

Jos ryömintätila ei ole riittävä (väh. 800 mm), puhallus suoritetaan alapäin ilmansulun läpi.



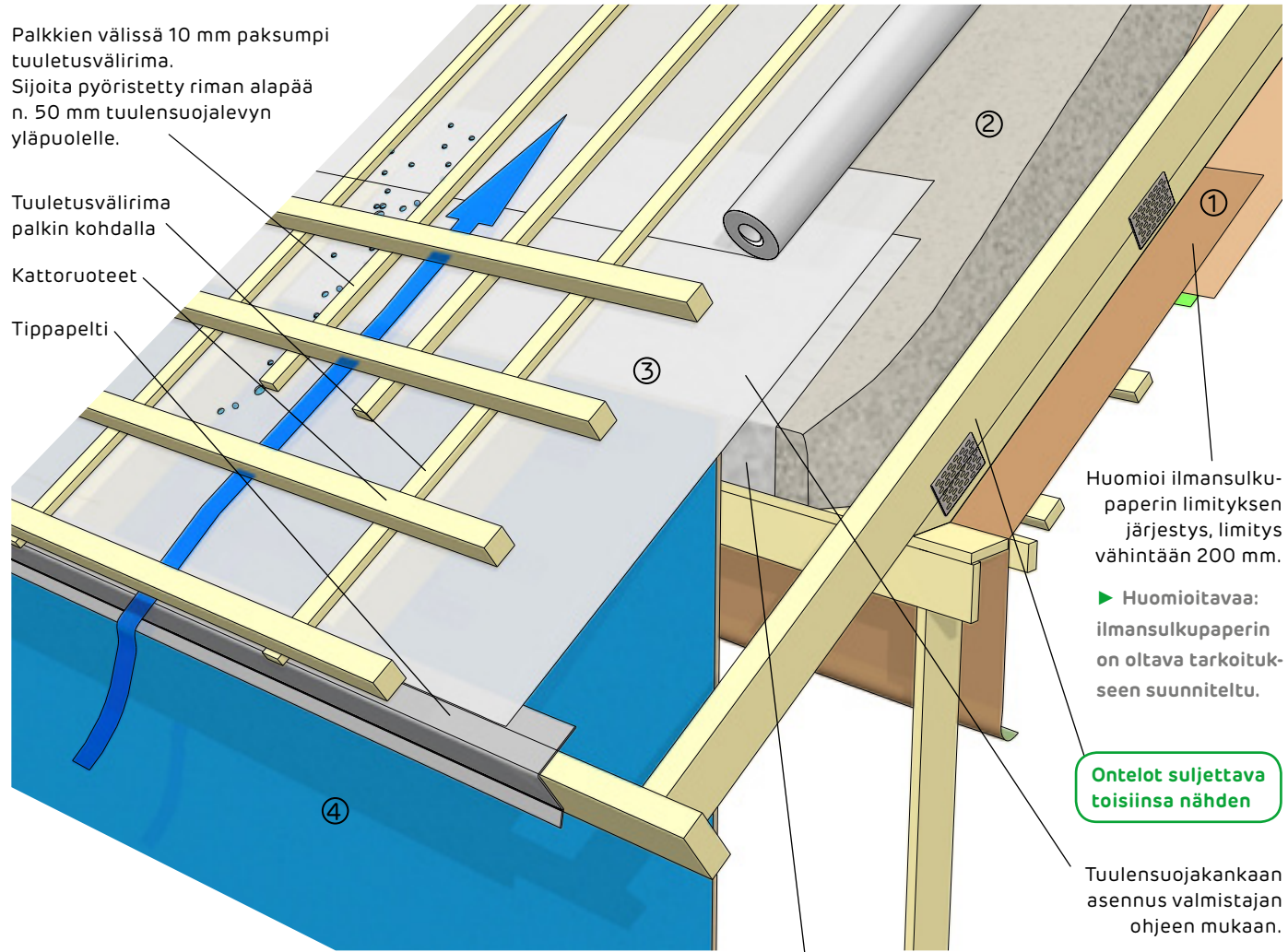
Palkkiyläpohjaontelo Tuulensuojakangas/aluskate

Palkkien välissä 10 mm paksumpi tuuletusväilirima. Sijoita pyörästetty riman alapää n. 50 mm tuulensuojalevyn yläpuolelle.

Tuuletusväilirima palkin kohdalla

Kattoruoteet

Tippapelti



Huomioi ilmansulkupaperin limityksen järjestys, limitys vähintään 200 mm.

► Huomioitavaa: ilmansulkupaperin on oltava tarkoitukseen suunniteltu.

Ontelot suljettava toisiinsa nähden

Tuulensuojakankaan asennus valmistajan ohjeen mukaan.

Asenna puolen vuoden levyinen aluskatekaista ulkoseinän kohdalle niin että osa taittuu tuulensuojalevyn sisäpintaan. kiinnitä nitojalla.

- ① Ekovilla X5 ilmansulku
- ② Ekovilla-eriste
- ③ Tuulensuoja/aluskate
- ④ Runkoleijona 25 mm