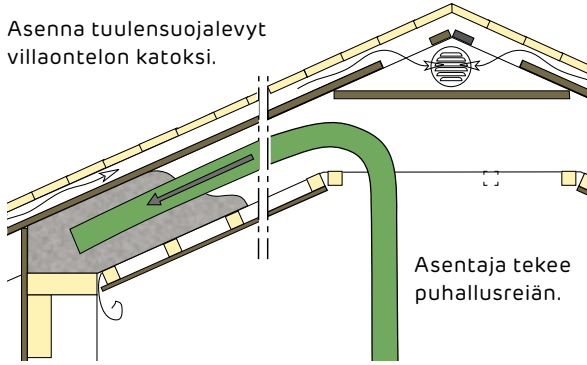


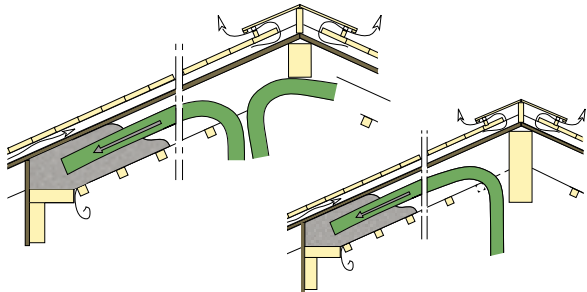
ONTELON PUHALLUS ALTAPÄIN

Asenna tuulensuojalevyt villaontelon katoksi.



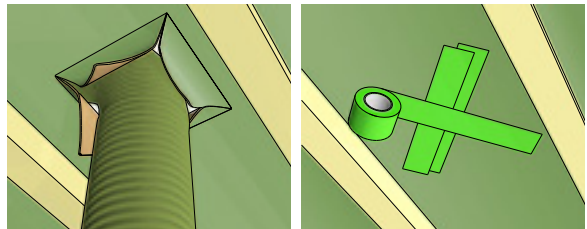
Asentaja tekee puhallusreiän.

ONTELO KURKIHIRSIRAKENTEESTA



Asentaja tekee puhallusreiän.

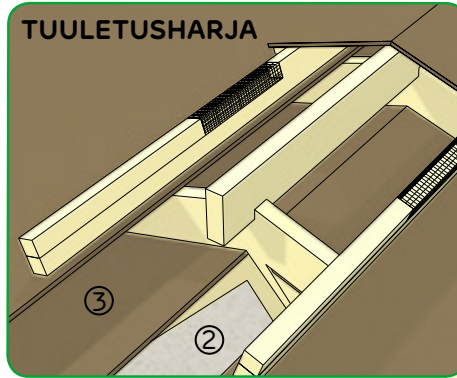
ONTELO KURKIHIRSIRAKENTEESTA



Puhallusreiän paikkaaminen

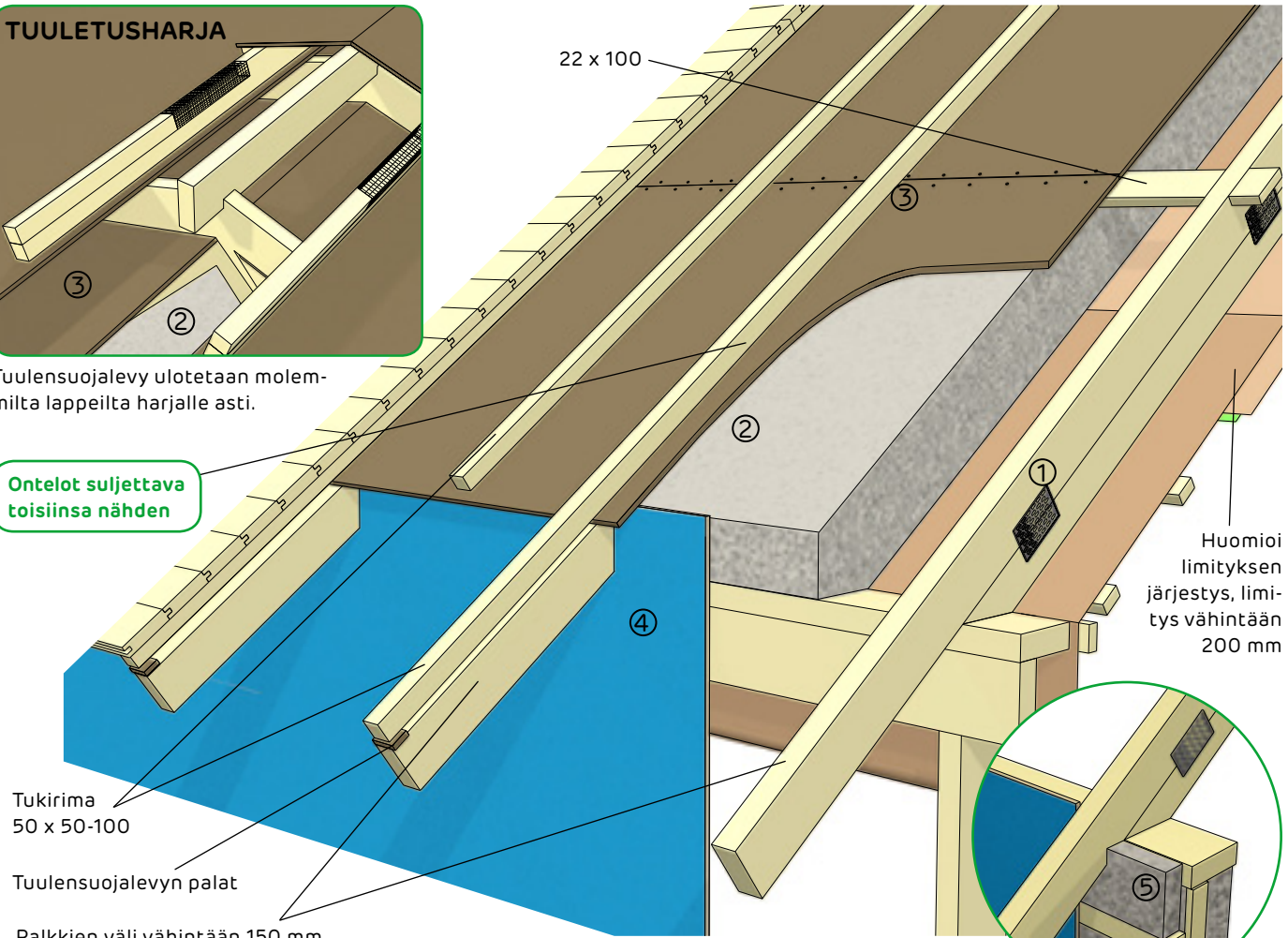
Palkkiyläpohjaontelo

Tuulensuojalevy



Tuulensuojalevy ulotetaan molemmilta lappeilta harjalle asti.

Ontelot suljettava toisiinsa nähden



22 x 100

Tukirima
50 x 50-100

Tuulensuojalevyn palat

Palkkien väli vähintään 150 mm.

Huomioi
limityksen
järjestys, limi-
tys vähintään
200 mm

- ① Ekovilla X5 ilmansulku
- ② Ekovilla-eriste
- ③ Tuulileijona 12 mm
- ④ Runkoleijona 25 mm
- ⑤ Ekovillalevy

► Tiivistä mahdolliset läpimenot
huolellisesti Ekovilla X läpiviennellä.

Jos seinä on ristikoolattu, asenna
levyillä kattopalkkien kohdalle.