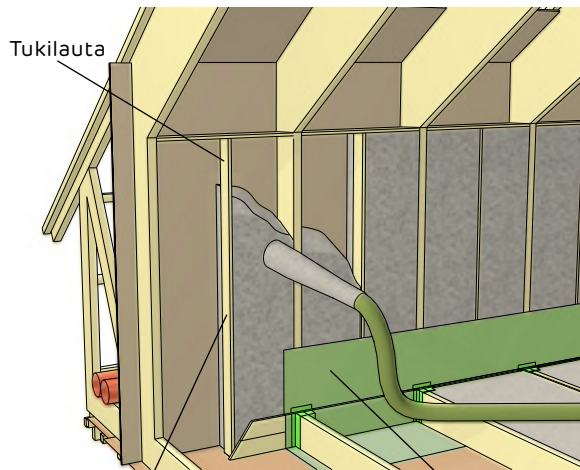


PYSTYOSAN KOOLAUS SEINÄN RUISKUTUSTA VARTEN

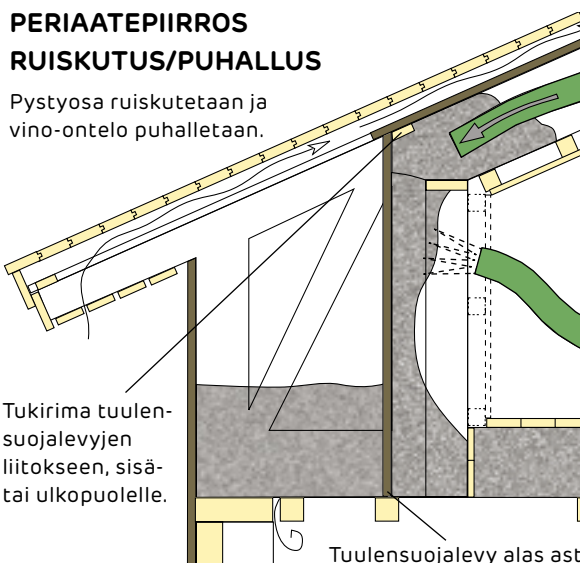


Kun ristikoiden väli on yli 600 mm, asennetaan 19 x 100 lauta pystypaarteiden väliin, samaan tasoon sisäpinnan kanssa.

Ilmansulku ristikoiden väliin asennetaan ennen eristämistä, seinälle nouseva osa käännetään alas seinäeristämisen tieltä.

PERIAATEPIIRROS RUISKUTUS/PUHALLUS

Pystyosa ruiskutetaan ja vino-ontelo puhalletaan.



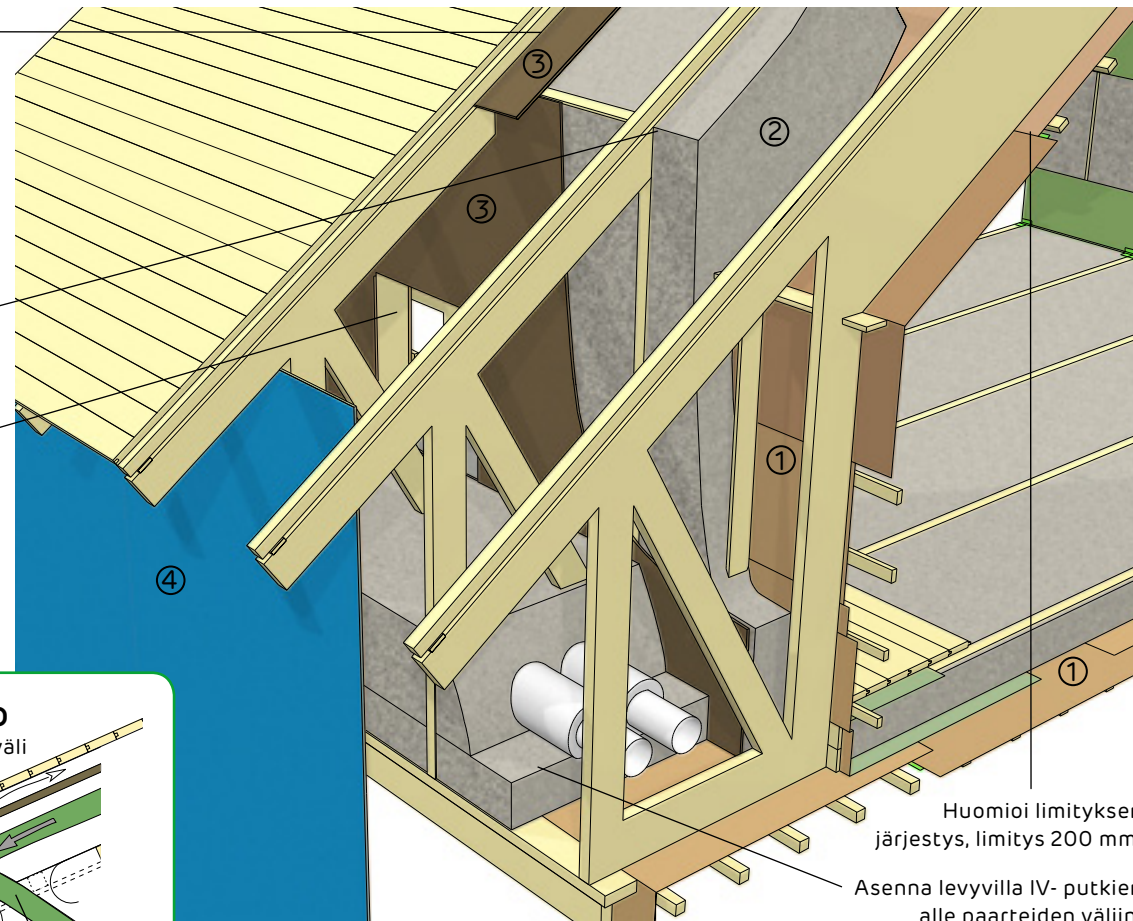
Vino yläpohja

Kehäristikko/huopakate

Tuuletusväli rakennesuunnitelmien mukaan.

Ontelot suljettava toisiinsa nähden

Sivutilan yläpohjaeriste puhalletaan samalla käynnillä. Varmista pääsy sivutilaan. Tee tarvittaessa aukko joka kolmanteen ristikkoväliin.

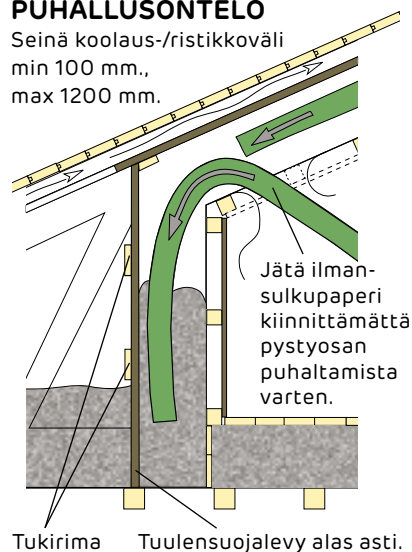


Huomioi limityksen järjestys, limitys 200 mm.

Asenna levyillä IV-putkien alle paarteiden väliin.

PUHALLUSONTELO

Seinä koolaus-/ristikkoväli min 100 mm., max 1200 mm.



Jätä ilmansulkupaperi kiinnittämättä pystyosan puhaltamista varten.

Tukirima Tuulensuojalevy alas asti.

- ▶ Ontelopuhallusvaihtoehdossa ilmansulkupaperit asennetaan ennen eristeen puhallusta.
- ▶ Tiivistä mahdolliset läpimöt huolellisesti Ekovilla X läpivieneillä.

- ① Ekovilla X5 ilmansulku
- ② Ekovilla-eriste
- ③ Tuulileijona 12 mm
- ④ Runkoleijona 25 mm